



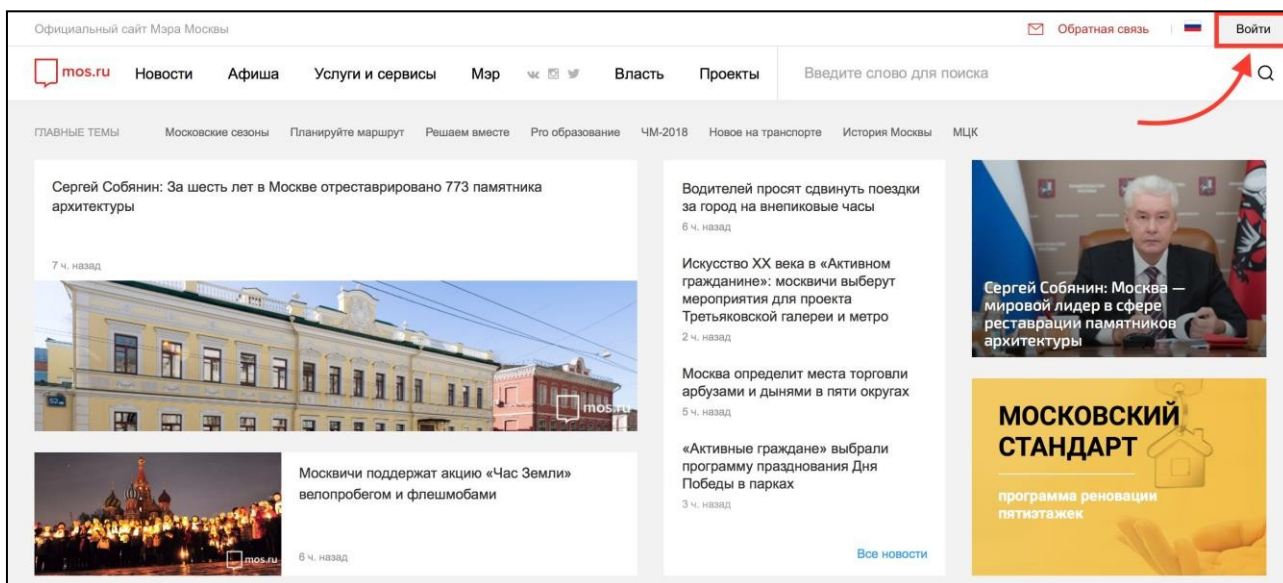
ДЕПАРТАМЕНТ ОБРАЗОВАНИЯ ГОРОДА МОСКВЫ
Восточный административный округ

Государственное бюджетное
общеобразовательное учреждение
города Москвы Школа № 368
«Лосинный остров»

Инструкция по записи детей на портале MOS.RU

1. Вход в систему

Для входа в систему необходимо перейти на сайт www.mos.ru затем нажать на кнопку «Войти».



Если Вы уже зарегистрированы в системе, введите логин (или СНИЛС) затем пароль и далее нажмите кнопку «войти». Если Вы не зарегистрированы в системе, кликните по ссылке «Зарегистрироваться»

Для входа использовать:

Логин [СНИЛС](#)

[Забыли пароль?](#)

[Зарегистрироваться](#)

2. Регистрация

Ввод данных для регистрации * Поля, обязательные для заполнения

Фамилия *

Имя *

Отчество

Адрес электронной почты * ?

Внимание!
Не рекомендуется указывать чужой или корпоративный адрес электронной почты, так как в случае утери контроля над ним вы не сможете воспользоваться сервисом восстановления пароля.

Логин (псевдоним) ?

Пароль * Подтверждение пароля *

Внимание!
Пароль не может быть короче 6 символов и должен состоять из латинских букв и цифр.

Контрольный вопрос *

Ответ на вопрос * ?

Ввести номер мобильного телефона: ?

Обращаем Ваше внимание!
Для подтверждения номера мобильного телефона Вам будет направлено СМС с кодом подтверждения. В случае, если Вы запретили получение сообщений с коротких номеров, подтвердить мобильный телефон будет невозможно. [Подробнее...](#)

+ 7 Номер мобильного телефона *

Я принимаю соглашение

Зарегистрироваться

Введите следующие данные:

-ФИО;
-адрес электронной почты;
-логин (можно использовать адрес электронной почты);
-пароль (не менее 6 символов);
-выберете контрольный вопрос из выпадающего списка и введите ответ на ЭТОТ вопрос;
-номер мобильного телефона.
«Этот номер будет использоваться для связи с Вами в случае возникновения проблем с доступом к информационным ресурсам. Также номер будет применяться для входа в мобильное приложение портала. Номер не будет использоваться для рассылки каких-либо коммерческих предложений и не будет предоставляться третьим сторонам»

Установите галочку «Я принимаю соглашение» и нажмите на кнопку «Зарегистрироваться»

Вы будете перенаправлены на страницу подтверждения.

На указанный адрес электронной почты будет отправлено письмо с кодом подтверждения электронного ящика.

Ввод кода подтверждения E-Mail

Внимание!
Для проверки корректности введенного адреса электронной почты на этот адрес был выслан код подтверждения. Введите присланный код и нажмите кнопку "Подтвердить"

[Выслать повторно](#)

Введите полученный код в поле «Код подтверждения» и нажмите кнопку «Подтвердить».


После регистрации выполните вход в систему с имеющимся логином и паролем.

3. Запись ребенка на Дополнительное образование


Для записи ребенка на Дополнительное образование необходимо перейти на сайт www.mos.ru/pgu/ru/application/dogm/077060701/#step_1.

В графе «Поиск» ввести «368», выбрать из предложенного списка «ГБОУ Школа № 368 «Лосиный остров» и нажать кнопку «Найти»

Шаг 1. Поиск

 Начинаящий этап: приём ведётся на первый год занятий.
Продолжающий этап: ведётся дополнительный набор на второй и последующие года занятий.

Этап обучения * Начинаящий Продолжающий


Поиск 

[Расширенный поиск](#)

Из предложенных программ Дополнительного образования выбрать интересующий Вас курс и нажать кнопку «Выбрать»


Развивающий курс для дошкольников "Хочу все знать", Ознакомительный, Введение в школьную жизнь

Учреждение: ГБОУ Школа № 368 "Лосиный остров"

Адрес: город Москва, Уссурийская улица, дом 14А  Щёлковская

[показать на карте](#)

Стоимость оказания услуги: платно, 6 200,00 рублей за месяц

 Идет прием

[Подробнее](#)

Далее необходимо выбрать дату начала занятий

Шаг 3. Выбор даты и времени

Сведения о занятиях

Дата начала занятий *

Выберите...

1 октября 2019

[Продолжить](#)

А затем нажать кнопку «Продолжить»

Шаг 3. Выбор даты и времени

Сведения о занятиях

Дата начала занятий *

Этап обучения Начинаящий

[Продолжить](#)

Далее Вам необходимо заполнить сведения о законном представителе, сведения о будущем учащемся и сведения о документе, удостоверяющем личность будущего учащегося (свидетельство о рождении).

**Сведения о законном представителе
(родитель, усыновитель, опекун, попечитель)**

Фамилия *

Имя *

Нет отчества

Отчество *

Контактный телефон *

Адрес электронной почты *

**Сведения о будущем учащемся
(строго согласно документу, удостоверяющему личность)**

Фамилия *

Имя *

Нет отчества

Отчество *

Пол *

Мужской

Женский

Дата рождения *

Документ, удостоверяющий личность будущего учащегося

Тип документа *

Серия и номер * ?

Когда выдан * ?

Кем выдан * ?

[Продолжить](#)

ВАЖНО: Необходимо указывать данные свидетельства о рождении, а не паспорта.

Затем нажимаете кнопку «Продолжить» и проверяете введенные Вами данные.

Если у Вас всё еще вопросы по регистрации на сайте MOS.RU,
Обращайтесь по телефону +7 (495) 469-12-01
Педагог-организатор дополнительного образования
Каданцева Ангелина Владимировна